









CODIGO		ABS	EX	IN	CODIGO		ABS	EX	IN
JUNTAS HOMOCINETICAS					JUNTAS HOMOCINETICAS (CONT.)				
ALFA ROMEO					FIAT (CONT.)				
UN1706	145/146 1.9 TD/2.0 I.E.16V (Brasil)lado rueda.		25	25	UN1706	TIPO 1.8/2.0 lado rueda		25	25
AUDI					FORD				
UN1340	A3 1.8T 20V/1.9TDI lado rueda		36	20	UN1173	TIPO 1.8/2.0 lado rueda	44	25	25
UN1381	A4 1.8 1.9TD lado rueda	45	33	30	UN1344	MAREA lado rueda		25	25
CITROEN					GENERAL MOTORS				
UN1397	BERLINGO lado rueda	29	25	25	UN1478	ASTRA/VECTRA/ZAFIRA lado rueda		33	25
UN1393	BERLINGO lado rueda		25	25	UN1479	ASTRA/VECTRA/ZAFIRA lado rueda	29	33	25
UN1243	XSARA/XANTIA 1.8/1.6/1.9TD/2.0 16V c/ABS	48	25	23	UN1413	BLAZER/S10 MOTORES 2.8TD lado rueda		17	26
UN1090	VISA C15 1.4 lado rueda		21	22	UN1029	BLAZER 4.3/S10 4.3 86/96 largo 191 mm.		25	34
UN1112	ZX 1.9/2.0 16V/1.9 TD lado rueda		25	23	UN1039	CORSA/COMBO 1.4/1.6 lado rueda		22	28
CHRYSLER					HONDA				
UN1407	CHEROKEE/GR.CHER.4 WD 84/89 91/96		27	31	UN1400	ACCORD 98/ largo 149 mm.lado rueda		28	32
UN1408	CHEROKEE/GR.CHER.4 WD 84/96 L.182mm		27	32	UN1180	ACCORD 1.8 93//2.0 89/ lgo.145 mm.l.rueda		28	32
UN1158	CARAVAN largo 157mm		26	32	UN1581	ACCORD 86/89 largo 134 mm.lado rueda			
UN1447	CARAVAN /96		26	32	UN1415	CIVIC EG8/D15B 1500 lado rueda		26	30
UN1396	NEON		23	28	UN1581	CIVIC 87/92 largo 134 mm.lado rueda			
UN1406	NEON	56	23	28	UN1220	CIVIC EG9/B16A lado rueda		26	32
DAEWOO					ISUZU				
UN1272	CIELO lado rueda		22	29	UN1410	LUV 2300/ISUZU PICK UP lado rueda		17	23
UN1305	ESPERO lado rueda		33	29	UN1414	TROOPER/AMIGO/ROD.4X4 96/00 L:215 mm		17	25
UN1272	RACER 89/93 lado rueda		22	29					
UN1305	RACER 94/ lado rueda		33	29					
UN1315	TICO lado rueda		23	19					
UN1303	NUBIRA rosca 20 mm. lado rueda		22	22					
UN1304	NUBIRA rosca 18 mm. lado rueda		23	19					
DODGE					HYUNDAI				
UN1711	DAKOTA alt. 179,5 mm. rosca 22 mm.		31	34	UN1044	ACCENT lado rueda		25	22
FIAT					ISUZU				
UN1501	128 /85 lado rueda		20	20	UN1044	EXCEL 1.3/1.5 lado rueda		25	22
UN1504	128 SE lado rueda		22	20	UN1124	ELANTRA 1.3/1.5/1.8 GLX lado rueda		25	25
UN1501	147 /85 lado rueda		20	20	UN1124	SONATA 1.8/2.0 lado rueda		25	25
UN1504	147 86/ lado rueda		22	20					
UN1076	DUCATO /94 lado rueda		28	27					
UN1353	DUCATO 1.0T/1.4T 94/ lado rueda		28	39					
UN1278	DUCATO 1.8T 94/ lado rueda		35	45					
UN1254	DUCATO 1.8T 94/ lado rueda	54	35	45					
UN1253	DUCATO 1.0T/1.4T 94/ lado rueda	54	28	39					
UN1501	DUNA/UNO 70S (Italiano) lado rueda		20	20					
UN1336	DUNA/UNO rosca 22 mm.lado rueda		22	20					
UN1504	DUNA/UNO lado rueda		22	20					
UN1504	FIORINO lado rueda		22	20					
UN1336	FIORINO /94 lado rueda		22	20					
UN1363	PALIO/SIENA 1.5/1.6/1.6V/1.7D lado rueda		22	22					
UN1012	REGATTA 100/2000 lado rueda		22	25					
UN1504	REGATTA 85/ lado rueda		22	20					
UN1705	TEMPRA lado rueda		22	20					
UN1706	TEMPRA lado rueda		25	25					
UN1173	TEMPRA lado rueda	44	25	25					
UN1705	TIPO 1.6 lado rueda		22	20					

CODIGO		ABS	EX	IN	CODIGO		ABS	EX	IN
JUNTAS HOMOCINETICAS (CONT.)					JUNTAS HOMOCINETICAS (CONT.)				
LAND ROVER					RENAULT				
UN1409	90/110/DISCOVERY lado rueda		24	23	UN1330	R9/R11 lado rueda		21	30
UN1409	DEFENDER		24	23	UN1383	R12 caja 4V lado rueda		20	30
UN1416	Varios largo 210 mm. lado rueda		24	32	UN1382	R12 caja 5V lado rueda		20	30
MITSUBISHI					RENAULT				
UN1124	GALANT/ECLIPSE 84/88 lado rueda		25	25	UN1099	R18/FUEGO 1.4/1.6 lado rueda		23	30
UN1124	GALANT/SIGMA 3.0 V6 MT 85/87 lado rueda		25	25	UN1094	R18/FUEGO 2.0 lado rueda		23	25
UN1044	GALANT 83/97 larg0 150 mm.lado rueda		25	22	UN1300	R19 1.6 lado rueda		21	25
UN1310	GALANT 1800 lado rueda		25	23	UN1094	R21/NEVADA 2.0 lado rueda		23	25
UN1044	LANCER 1500 GL/GLX lado rueda		25	22	UN1300	CLIO lado rueda		21	25
UN1044	GALANT 1800 lado rueda		25	22	UN1316	CLIO lado rueda		21	22
UN1310	SUPER LANCER/SUPER SALOON I. rueda		25	23	UN1313	CLIO lado rueda	44	21	22
UN1431	MONTERO 89/ lado rueda				UN1300	EXPRESS lado rueda		21	25
NISSAN					RENAULT				
UN1022	PICK UP D21 4X4 lado rueda		27	27	UN1301	LAGUNA c/ABS lado rueda	44	23	25
UN1023	PICK UP D21 todos con 28 lado rueda		28	27	UN1306	LAGUNA 2.2/2.2D/3.0 V6 lado rueda		23	29
UN1022	PICK UP lado rueda		27	27	UN1366	TRAFIC 92/ lado rueda		25	27
UN1379	SENTRA MEXICO lado rueda		25	24	UN1365	TRAFIC /92 lado rueda		23	27
PEUGEOT					RENAULT				
UN1090	205 1.6/1.8D/1.9D lado rueda		21	22	UN1338	MASTER 2.5 TD alt.158 mm. lado rueda		28	27
UN1112	205 1.9 GTI lado rueda		25	23	UN1492	MEGANE/KANGOO lado rueda		21	22
UN1293	205 lado rueda		21	19	UN1493	MEGANE/KANGOO lado rueda	44	21	22
UN1112	306 lado rueda		25	23	UN1495	MEGANE/KANGOO lado rueda		23	25
UN1273	306 lado rueda		25	34	UN1314	SCENIC lado rueda		23	25
UN1393	306 lado rueda		25	25	ROVER				
UN1394	306 lado rueda		25	30	UN1389	216/416 GSI 93/ lado rueda		26	23
UN1397	306 lado rueda	29	25	25	UN1411	220 lado rueda	27	26	32
UN1240	306 lado rueda	29	25	23	UN1411	418 lado rueda	27	26	32
UN1242	306 lado rueda	29	25	34	UN1411	420 lado rueda	27	26	32
UN1243	306 lado rueda	48	23	25	SEAT				
UN1112	307 lado rueda		25	23	UN1307	CORDOBA 1,8 95/00 lado rueda		22	30
UN1393	307 lado rueda		25	25	UN1307	TOLEDO 1.8 95/99 /INCA 95/ lado rueda		22	30
UN1397	307 lado rueda	29	25	25	SUZUKI				
UN1243	307 lado rueda	48	23	25	UN1417	SWIFT AA34/AB13/G13/M1300 lado rueda		25	22
UN1393	405 lado rueda		25	25	UN1281	SWIFT AA34/AB13/G13/M1301/A44/AV44		23	19
UN1394	405 lado rueda		25	30	UN1289	SWIFT AH14/G16/AM1600 lado rueda		23	22
UN1112	405 lado rueda		25	23	UN1532	SAMURAI lado rueda			
UN1240	405 lado rueda	29	25	23	UN1419	VITARA 90/ lado rueda			
UN1242	405 lado rueda	29	25	34	TOYOTA				
UN1243	405 lado rueda	48	23	25	UN1412	HILUX 4X4 86/96 /4 RUNNER lado rueda		26	27
UN1397	405 lado rueda	29	25	25	UN1463	HILUX 4X4 96/ LARGO 187 mm. lado rueda		30	27
UN1335	405 1.6/1.9 lado rueda		25	31	UN1433	HILUX 4X4 LARGO 248 mm.lado rueda		30	27
UN1069	405 1.6/1.9 modelo viejo lado rueda		25	22	VOLKSWAGEN				
UN1273	405 1.9 TD lado rueda		25	34	UN1548	CARAT/QUANTUM/SANTANA 1.6/1.8 l.rueda		22	30
UN1112	406 lado rueda		25	23	UN1307	CARAT/QUANTUM/SANTANA lado rueda		22	30
UN1240	406 lado rueda	29	25	23	UN1307	CARAT/QUANTUM/SANTANA lado rueda		22	30
UN1243	406 lado rueda	48	23	25	UN1548	GACEL lado rueda		22	30
UN1273	406 1.9 TD lado rueda		25	34	UN1505	GACEL 1.6 lado rueda		22	30
UN1353	BOXER 1.0T/1.4T lado rueda		28	39	UN1548	SAVEIRO/SENDA lado rueda		22	30
UN1253	BOXER lado rueda	54	28	39	UN1548	GOL 1.0MI(Exc.MI98)/1.6/1.8/2.0 lado rueda		22	30
UN1393	PARTNER lado rueda		25	25	UN1307	GOL 2.0 lado rueda		22	30
UN1397	PARTNER lado rueda	29	25	25	UN1048	GOLF largo 100 mm. lado caja			
UN1242	PARTNER lado rueda	29	25	34	UN1308	GOLF 1.4/1.6/1.9D lado rueda		22	30
					UN1548	PASSAT 1.6 lado rueda		22	30

**JUNTAS
HOMOCINETICAS**

UNDERCAR

CODIGO		ABS				CODIGO		ABS			
		EX	IN	ES	Ø						
JUNTAS HOMOCINETICAS (CONT.)						TRICETAS					
VOLKSWAGEN (CONT.)						DAEWOO					
UN1340	PASSAT 91/96 lado rueda			36	30	UN1753	TICO/MATIZ			19	
UN1048	PASSAT largo 100 mm. lado rueda					CHRYSLER					
UN1505	PASSAT 1.6 82/83 lado rueda			22	30	UN1759	NEON			32	
UN1508	PASSAT/AUDI A4 lado rueda			33	30	FIAT					
UN1507	PASSAT/AUDI A4 lado rueda			38	27	UN1722	128			20	28
UN1333	POINTER lado rueda					UN1724	128 EUROPA/DUNA/UNO			20	32
UN1307	POLO/CADDY 1.6 D lado rueda			22	30	UN1725	PALIO/SIENA			22	32
UN1048	POLO/CADDY largo 100 mm. lado caja					UN1732	DUCATO /97			37	50
UN1308	POLO/CADDY nafta lado rueda			22	30	UN1739	DUCATO 1.9D c/buje estrías 39			39	
UN1340	GOLF IV/NEW BEETLE/BORA 1.9 TDI/2.0			36	30	FORD					
UN1369	TRANSPORTER 1.9 TD/2.4 TD 96			38	27	UN1727	KA/FIESTA 00/COURIER			22	32
UN1370	TRANSPORTER 1.9 60HP/1.9 68HP/2.0 84HP 48			38	27	UN1726	FIESTA/SIERRA 1.6/ESCORT			22	30
UN1011	GACEL lado caja					UN1735	SIERRA 2.3			25	37
UN1047	KOMBI lado caja					UN1740	FIESTA 2000/FOCUS			21	30
UN1011	PASSAT lado caja					UN1744	MONDEO			33	
UN1048	PASSAT lado caja					HONDA					
UN1048	POLO/GOLF lado caja					UN1750	CIVIC 92/ c/chapa			32	
UN1051	TRANSPORTER alt.108 mm. lado caja					UN1751	CIVIC 92/			32	
						PEUGEOT					
						UN1726	205			22	30
						UN1730	205/306/405 estrías 34			34	33
						UN1732	BOXER 1.9D			37	50
						UN1733	206			22	32
						UN1734	306/405			23	34
						UN1736	306/405 estrías 29 Ø 33 mm.			29	33
						UN1739	BOXER c/buje			39	
						RENAULT					
						UN1726	R9/R19/CLIO/EXPRESS			22	30
						UN1728	R18/R21/TRAFIC			27	34
						UN1735	MEGANE/LAGUNA			25	37
						UN1729	LAGUNA/SCENIC			30	30
						UN1731	MEGANE/CLIO/LAGUNA/KANGOO/TWINGO			29	30
						SUZUKI					
						UN1725	SWIFT			22	32
						VOLKSWAGEN					
						UN1755	BORA/GOLF/AUDI A3			30	39